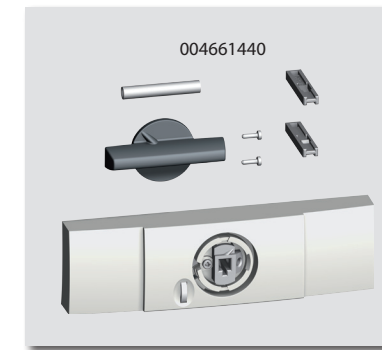
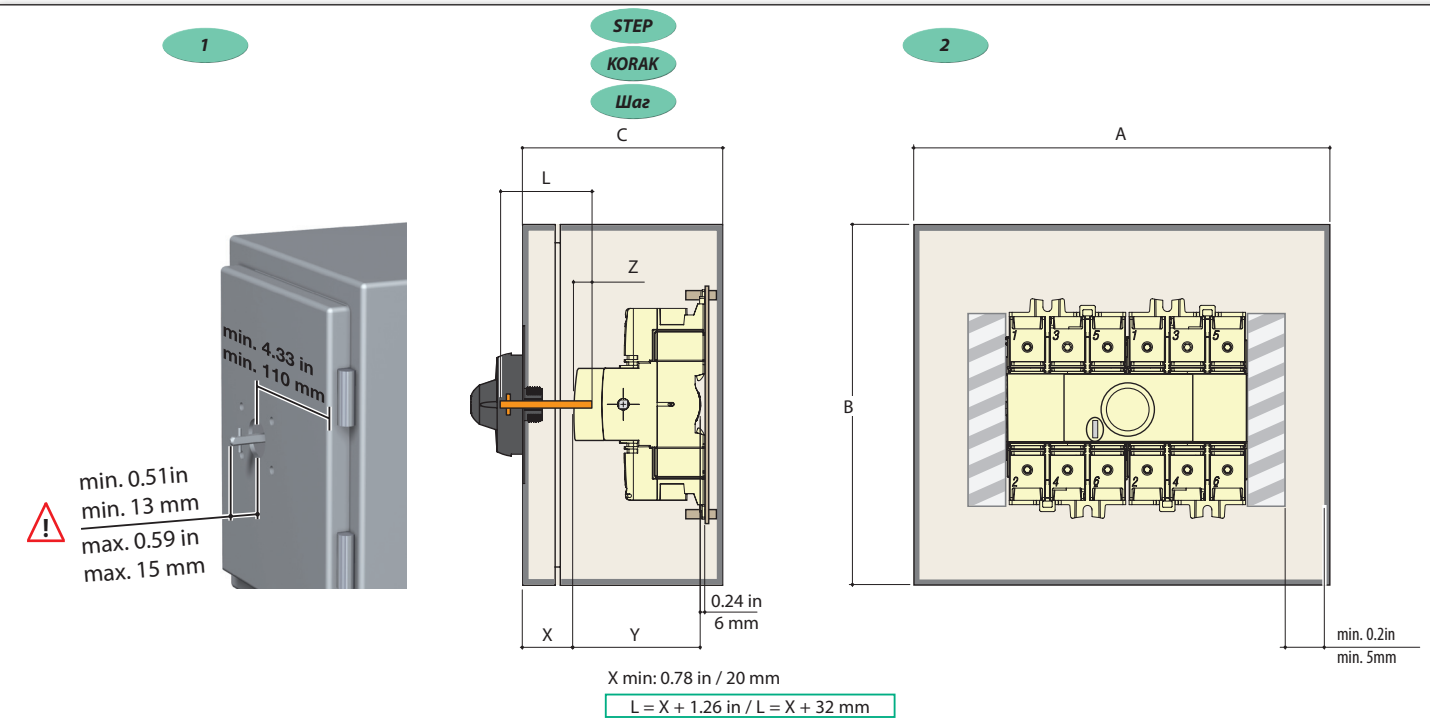


CLBS - CK 125

Instruction sheet
Navodila za uporabo
Uputstvo
Инструкция по эксплуатации

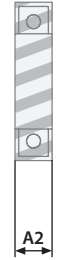


Edition 04/12 - IS 543573-A / RECTO-VERSO / IS blanc offset quadri 88g/m²

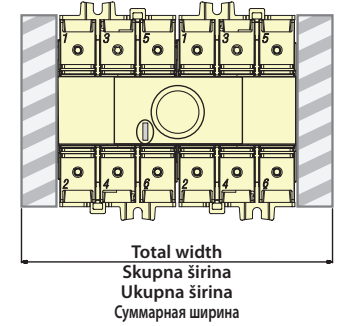
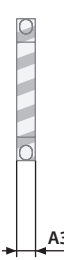


Dual dimensions in/mm
Dimenzije in/mm
Размеры в in/mm

Add. Pole
Dodatni pol
Дополнительный полюс

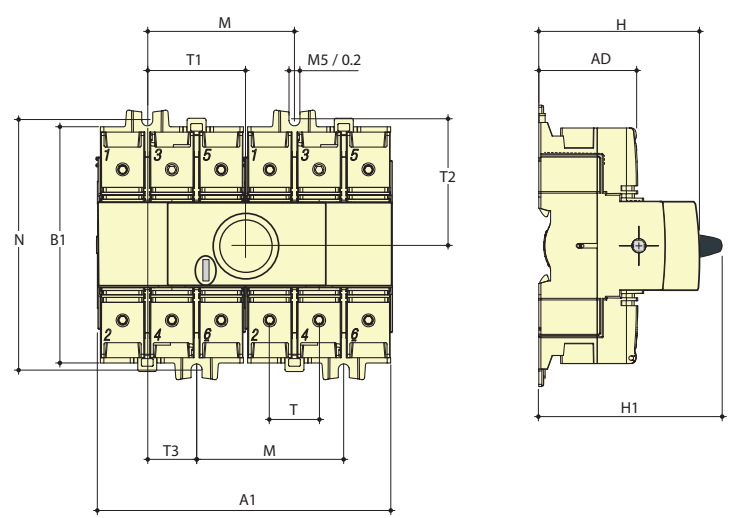


Aux. Contacts
Pomožni kontakt
Помощни контакти
Блок контактов

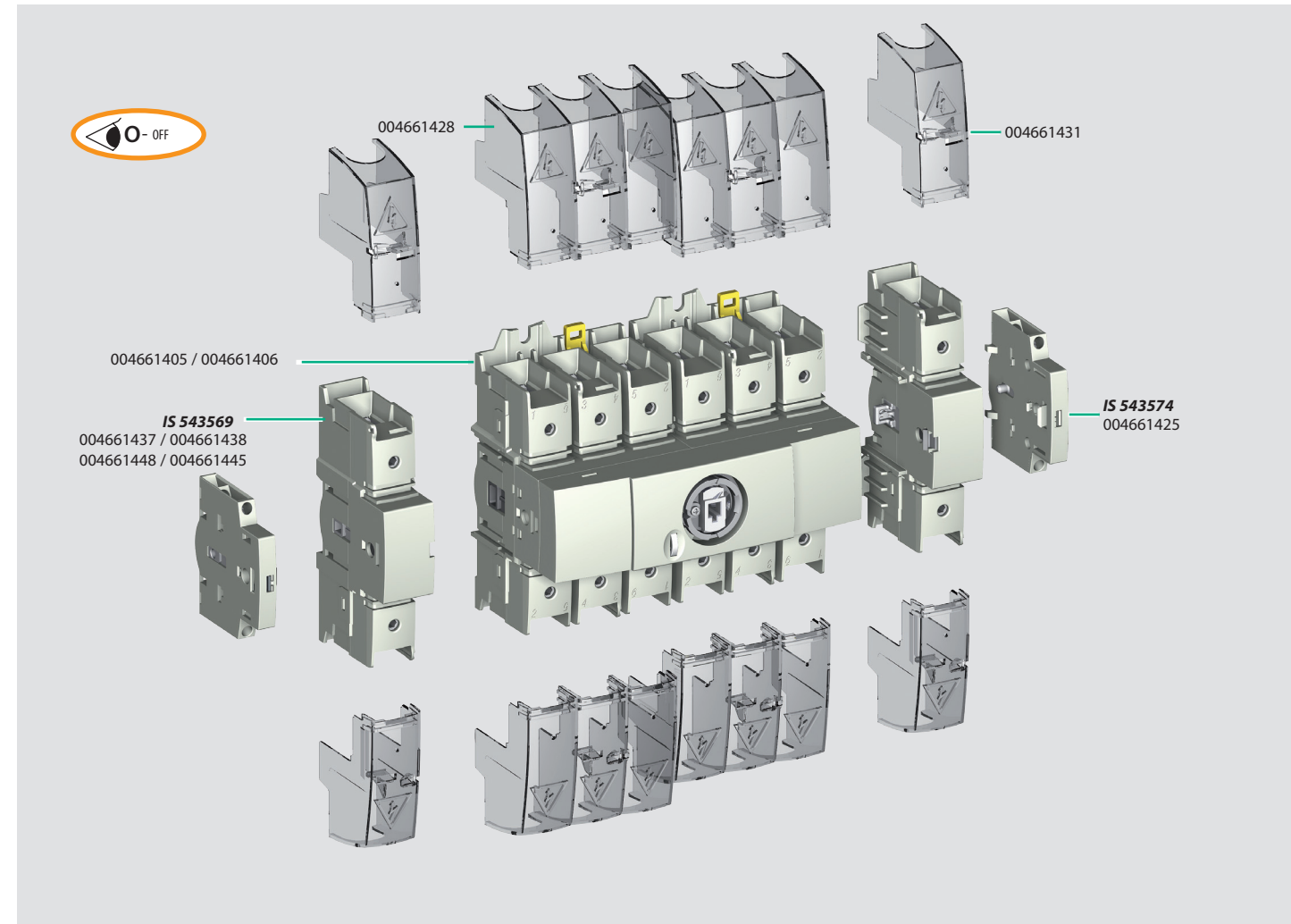


Total width =
 $A1 + x A2 + y A3$
if x=0 y=2 max
if x=1 y=2 max
if x=2 y=2 max

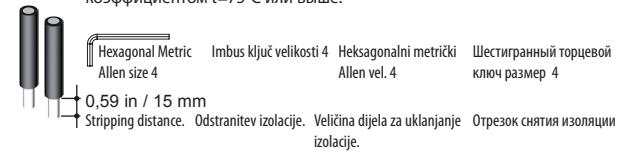
Changeover switch
Preklopno stikalo
Preklopka
Переключатель нагрузки



	125 A	
	in	mm
A	11.81	300
A1	6.26	159
A2	1.02	26
A3	0.34	8,8
AD	1.96	50
B	11.81	300
B1	4.90	124,5
C	5.91	150
H	3.32	84,5
H1	3.93	100
N	5.17	131,5
M	3.13	79,6
T	1.02	26
T1	2.08	52,8
T2	2.58	65,7
T3	1.02	26
Y	3.09	78,5
Z min.	0.50	12,8
Z max.	0.70	17,8



Use copper conductors only, 75°C or higher.
Uporaba bakrenih vodnikov, 75°C ali več
Koristiti samo bakarne prevodnike, 75°C ili više
Используйте только медные проводники, с коэффициентом t=75°C или выше.



Wire / Vodnik	Provođnik / Проводник	Torque / Moment	Момент прилагаемого усилия / Navor
6 mm ²		31 lb.in / 3.5 N.m	
10 - 35 mm ²		35.4 lb.in / 4 N.m	
50 - 70 mm ²		344.3 lb.in / 5 N.m	

HAZARDOUS VOLTAGE This equipment must be installed and serviced only by qualified electrical personnel from all power supplying this equipment before working on or inside equipment. Always use a properly rated voltage sensing device to confirm power is off. Replace all devices, doors, and covers before turning on power to this equipment. **Failure to follow these instructions will result in death or serious injury.**
NEVARNOST ELEKTRIČNEGA UDARA To opremo lahko namešča in vzdržuje le strokovno usposobljena oseba. Pred postopkom montaže in vzdrževanjem naprave je potrebno izklopiti električno napajanje in ga vključiti šele po zaključnem postopku. Z ustrežno napravo preverite odsotnost napajanja. Naprave, dele naprav in zaščitne pokrove menjajte in nameščajte le v brez napetostnem stanju. **Neupoštevanje teh navodil lahko povzroči hude poškodbe ali smrt.**
ОПАСНО НАПРЖЕНИЕ Ову опрему смјеje инсталирати и сервисирати само квалификовано електриčарско особље. Искључите свако напajање ове опреме прије рада на унутрашњем/ванјском дијелу опреме. З уstrežном напajањем проверите одсутност напajања. Намејстите све уређаје, врата и поклопце прије поновог укључења напajања. **Не прдјржавање овиј мјера може резултирати смртним исходом или озбиљним повредama.**
Опашно напajање - Монтаж и обслујивање даногa оборуђања, осуществљује се толькo квалификованным и обученным персоналом. - Отключите цепи питания даногa оборуђања перед началом работы с устройством. - Всегда используйте исправный индикатор для подтверждения отсутствия напряжения питания на данное оборуђање установите все необходимые аксессуары. Несоблюдение этих инструкций может привести к серьезным травмам или даже летальному исходу.



