

## Світлодіодна панель AL2118ARD

### Інструкція з експлуатації

#### 1. Опис

- 1.1 Світильник призначений для загального освітлення торговельних центрів, офісних приміщень, підсобних приміщень, сходів, коридорів, кафе, спортзалів та ін.
- 1.2 Дозволяє замінити стандартні люмінесцентні світильники.
- 1.3 Підходить для установки в підвісну стелю типу Армстронг.
- 1.4 Світильник встановлюється у нишу з нормально займистого матеріалу.

#### 2. Технічні характеристики:

Напруга живлення	230 В
Частота	50 Гц
Споживана потужність	36 Вт
Світловий потік	3000Лм
Світлова температура	4000К (біле світло)/6400К (денне світло)
Розміри корпусу	595×595×9 мм
Коефіцієнт потужності	>0,9
Температура експлуатації	+5...+40 °С
Захист від пилу та вологи	IP20
Матеріал корпусу	Алюміній
Матеріал розсіювача	Пластик
Ресурс	25 000 год.

#### 3. Комплектація

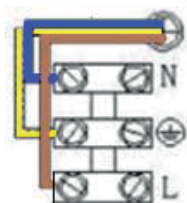
- 3.1 Інструкція з експлуатації.
- 3.2 Коробка пакувальна.

#### 4. Запобіжні заходи

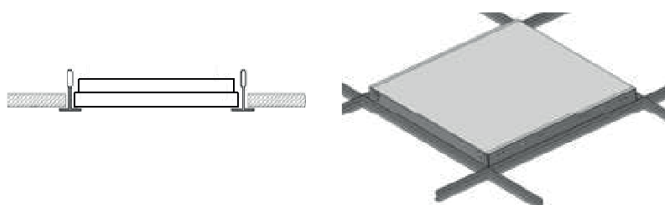
- 4.1 До роботи зі світильником допускаються особи, які мають групу допуску з електробезпеки не нижче III.
- 4.2 Заборонена експлуатація світильника з пошкодженим кабелем живлення, пошкодженим корпусом або пошкодженим корпусом драйвера.
- 4.3 Заборонена експлуатація світильника без пристрою управління світлодіодами (змонтовано усередині світильника).
- 4.4 Заборонена експлуатація світильника в приміщеннях з підвищеним вмістом пилу та вологи.
- 4.5 Джерело світла є незамінюваним. Увесь світильник має бути замінений за досягнення джерелом світла кінця його строку служби. Світильник зроблений закінченим модулем і ремонту не підлягає. Світильник не вимагає спеціального технічного обслуговування.
- 4.6 Світильник призначений для використання усередині приміщень.
- 4.7 Заборонена експлуатація світильника з димером.
- 4.8 Радіоактивні і отруйні речовини до складу світильника не входять.

#### 5. Підключення

- 5.1 Світильник призначений для роботи від мережі 230В/50Гц.
- 5.2 Протягніть шнур живлення через спеціальний отвір в корпусі світильника та здійсніть підключення згідно зі схемою:



- 5.3 Встановіть світильник в підвісну стелю типу Армстронг:



- 5.4 Або змонтуйте світильник на монтажній поверхні:



- 5.5 Увімкніть живлення.

### Характерні несправності та методи їх усунення

Зовнішні прояви і додаткові ознаки несправності	Вірогідна причина	Метод усунення
При увімкненні живлення світильник не працює	Відсутня напруга в живлячій мережі	Перевірте наявність напруги живлячої мережі і, при необхідності, усуньте несправність
	Неправильна схема підключення	Перевірте схему підключення та усуньте несправність
	Поганий контакт	Перевірте контакти у схемі підключення та усуньте несправність
	Пошкоджено живлячий кабель	Перевірте цілісність ланцюгів та цілісність ізоляції

### Зберігання

7. Світильники зберігаються у картонних коробках в ящиках або на стелажах в сухих опалюваних приміщеннях.

### Транспортування

8. Світильник в упаковці придатний для транспортування автомобільним, залізничним, морським або авіаційним транспортом.

### Утилізація

9. Світильник утилізується відповідно до правил утилізації побутової електронної техніки.

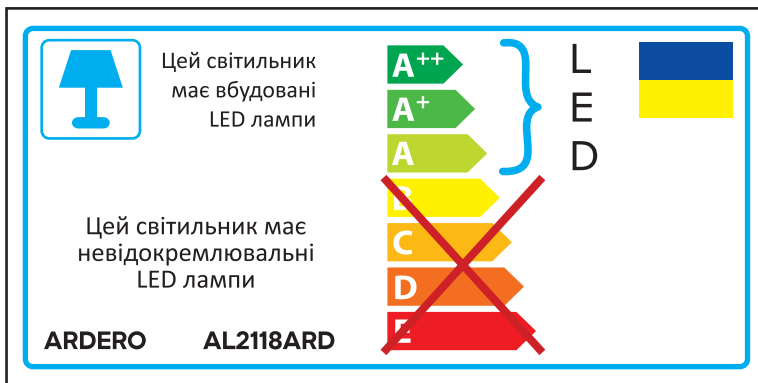
### 10. Інформація про виробника, імпортера і дата виробництва

Зроблено в Китаї для ТМ «ARDERO». Виготовлено на потужностях: Ningbo Yusing Electronics Co., LTD, Civil Industrial Zone, Rugen Village, Qiu'ai Ningbo, Китай. / Нінгбо Юзинг Електронікс Ко., ЛТД, Цівіл Індастріл Зон, Пуген Вілаж, Кьюаі Нінгбо, Китай. Імпортер: ТОВ «ТРИАЛЮКС», Україна, 65101, Одеська обл., м. Одеса, вул. Космонавта Комарова, б.10, оф.605.

Уповноважений представник виробника, що здійснює його функції щодо прийняття претензій: ТОВ «ЛЮМІАРТ», Україна, 65101, Одеська обл., м. Одеса, вул. Космонавта Комарова, б.10, оф.507. тел.: (097) 160-62-57, lumiart@ukr.net

### 11. Гарантійні обов'язки

- Гарантійний строк вказаний на упаковці. Початком гарантійного терміну вважається дата продажу товару, яка встановлюється на підставі документів (або копій документів), що засвідчують факт продажу, або заповненого гарантійного талона (із зазначенням дати продажу, найменування виробу, дати закінчення гарантії, підпису продавця, печатки магазину).
- У разі відсутності можливості точного встановлення дати продажу гарантійний термін відраховується від дати виробництва товару, яка нанесена на корпус товару у вигляді напису, гравіювання або стікерування.
- Якщо від дати виробництва товару, що повертається на склад постачальника, пройшло більше року, то гарантійні зобов'язання НЕ виконуються без наявності заповнених продавцем документів, що засвідчують факт продажу товару.
- Гарантійні зобов'язання не виконуються при наявності механічних пошкоджень товару, видимими ознаками втручання в конструкцію або порушення умов експлуатації, зберігання або транспортування.
- Гарантія не поширюється у випадках використання на виробництві, з метою отримання прибутку, а також в інших цілях, що не відповідають прямому застосуванню продукції ТМ "Ardero", призначеної для побутових потреб.
- Зобов'язання не поширюються на шкоду, причинену іншому обладнанню, що працює в сполученні зі світильником.



# ARDERO

Увага: для дотримання гарантійних зобов'язань вимоги до підключення та експлуатації світильника, описані в інструкції, є обов'язковими

Даний гарантійний талон заповнюється тільки при роздрібному продажі продукції торгівельної марки "ARDERO"

## ГАРАНТІЙНИЙ ТАЛОН

Дата продажу	Найменування виробу	Кількість	Дата закінчення гарантійного терміну

Продавець \_\_\_\_\_

Покупець \_\_\_\_\_

підпис

МП

УВАГА!

Незаповнений гарантійний талон знімає з продавця гарантійні зобов'язання. Талон дійсний при пред'явленні касового чека (товарної накладної).